

国内木造住宅用ダンパー 供給実績No.1[※] 企業の「MIRAIE」

いつか来る、地震に備える。余震に備える。

※[2022年1月~12月の期間の供給実績において、木造の戸建て住宅用 制震ダンパー]に関する市場調査(2023.2.15時点) <ESP総研調べ>



耐震

柱・梁・壁などの強度で地震に対抗する。
揺れに「耐える」地震対策

制震[MIRAIE]

揺れを吸収する装置で地震に対抗する。
揺れを「制御する」地震対策

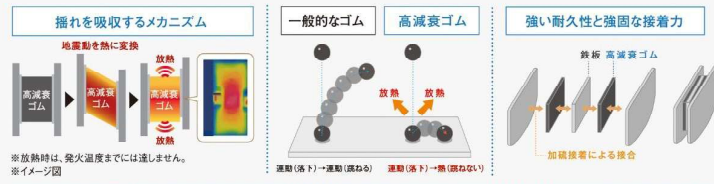
揺れ幅を **最大95%低減**し、住まいを守ります。

実大振動台実験の様子は [こちら](#)

日本列島を守る、MIRAIEの制震技術。



● 揺れを熱に変換して吸収する高減衰ゴム。



90年間 制震性能はほとんど変わりません[※]

制震効果が90年[※]持続。メンテナンスも不要です。
※住友ゴムによる促進劣化試験の結果による(高減衰ゴムダンパー部分において)



● 熊本城の天守閣、京都の東本願寺にも採用。



● 1階に4カ所[※]設置するだけで制震効果が得られます。

- 1階に4カ所[※]のみの設置により施工可能。
- 地震後の補修費発生リスクを軽減。
- 免震システムと比較し、低コストで導入可能。

※延べ床面積140平米(m²)以下の住宅の場合、但し多雪地域は除く



繰り返しの地震が怖い。繰り返しの地震に**強い**。

耐震等級3相当の家って何がすごいのか？

「耐震等級3」は、国土交通省が2000年に定めた、性能表示制度における耐震性能の最高等級です。

建築基準法では極めてまれに(数百年に1度程度)発生する地震による力が定められており、

この力に対して倒壊しない程度のもを「等級1」としています。

耐震等級3とはそれらの基準の1.5倍の耐震性を備えた災害時の拠点となる消防署や警察署と

同じ最高の基準の建築物ということです。

「耐震等級3」は、最高等級・建築基準法の1.5倍の耐震性



耐震等級3の家ってどこがすごいのか？

強い基礎



耐震等級1の場合は最低限の鉄筋の太さ間隔を守れば建築できますが、耐震等級3の場合、建物の加重やその重さに反発する地反力、さらに部屋の大きさ、柱の位置などに応じて必要となる鉄筋の太さ、間隔を決定しています。

強い壁



耐震等級1の壁量係数よりも割り増した係数を採用し、面積比率も考慮したうえで地震に対して必要となる耐力壁を決定しています。

強い床・天井



耐震等級1の場合、床に必要な強度を計算して求める基準はありませんが、耐震等級3の場合、床に必要な強度を求め、火打の量などを増やし、床・屋根を補強します。そうする事により、揺れやたわみに強くなります。

強い梁



耐震等級1の場合、梁に具体的な規定はありません。耐震等級3の場合、梁1本ごとにかかる加重(人・家具・建物の自重など)を考慮し計算で梁の大きさを決定しています。

強い接合部



強い基礎・壁・床・屋根・梁を発揮するためには、これらに取り付ける金物での補強が大切です。床や屋根の強さに応じて接合部の必要強度を算出した上で適正な接合部の金物を決定します。

耐震等級3の家って地震保険の割引があるのか？

もちろんあります。耐震等級1の場合は10%の割引ですが、耐震等級3の場合、なんと50%の割引になるんです。※ただし適合証明書が必要(有償)

M13型



1 クリエアイボリー
1 2 3 4 5 8 9 17 18
19 20 21 22 23

M16型



5 クリエダーク
2 3 4 5 9 18 19 20
21 22 23 24 25

M22型



8 グレイッシュオーク
1 2 3 4 5 8 9 10 13
16 17 18 23 24 25 26

M14型



4 クリエモカ
1 2 3 4 5 8 9 17 18
19 20 21 22 23

M21型



17 ゼンオーク
2 3 4 5 17 18 28 29

M27型



2 クリエベール
1 2 3 4 5 8 9 17 18 23

M28型



9 ミディアムチェリー
1 2 3 4 5 8 9 10 16
17 18 23 26

P16型



15 アンティークオーク
3 4 5 6 9 11 12 15
17 18 27

D11型



14 ポートマホガニー
6 7 11 12 14 15 27

C12型



6 エクリュアイボリー
6 7 11 12 14 15

G15型



5 クリエダーク
3 4 5 14 17 18 28 29

S11型



23 ポリッシュシルバー
19 20 22 23 28 29

P18型



18 トリノパイン
3 4 5 6 9 11 12 15 17 18

C14型



14 ポートマホガニー
6 7 11 12 14 15


オプション / 採風デザイン

G81型



28 チェスナット
3 4 5 14 17 18 28 29

カラーバリエーション



オプション / 浮造り調



・把手は選択できません。(選択する場合はオプションとなります。)

・すべての玄関ドアがオプションで以下のエントリーシステムに変更できます。

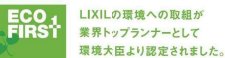


Fami Lock

¥64,000~ (税込)

スマートフォン、リモコン、カードキー、タグキー、手動キー。多彩なカギの中から、家族一人ひとりの使いやすさに合わせて、自由にセレクトできます。

カギを出さないでOK



※上記掲載の各写真・イラストはイメージです。見稿内容とは異なる場合がありますので、ご注意ください。

◆お願い
 ・商品によっては、改良などにより仕様、寸法、カラーなどに多少の変更が生じる場合がありますのでご了承ください。
 ・商品写真は印刷のため、現物と若干異なる場合があります。実際の商品見本でお確かめください。
 ・商品写真は参考例です。実際に花紙や小物等を置かれる場合は、落下等の事故がないように取り扱いにご注意ください。
 ・表示価格は、商品代のみのもので送料・税別価格で、取付け・工事費、消費税、セット写真の小物など別途ご負担をお願いいたします。
 ・掲載内容及び写真・図版の無断転載はかたくお断りします。(許可なく転載・流用した場合、損害賠償が発生します。)

2024年2月28日作成

LP202403003019

株式会社 LIXIL

M13型



1 クリエアイボリー
1 2 3 4 5 8 9 17 18
19 20 21 22 23

M16型



5 クリエダーク
2 3 4 5 9 18 19 20
21 22 23 24 25

M22型



8 グレイッシュオーク
1 2 3 4 5 8 9 10 13
16 17 18 23 24 25 26

M14型



4 クリエモカ
1 2 3 4 5 8 9 17 18
19 20 21 22 23

M21型



17 ゼンオーク
2 3 4 5 17 18 28 29

M27型



2 クリエベール
1 2 3 4 5 8 9 17 18 23

M28型



9 ミディアムチェリー
1 2 3 4 5 8 9 10 16
17 18 23 26

P16型



15 アンティークオーク
3 4 5 6 9 11 12 15
17 18 27

D11型



14 ポートマホガニー
6 7 11 12 14 15 27

C12型



6 エクリュアイボリー
6 7 11 12 14 15

G15型



5 クリエダーク
3 4 5 14 17 18 28 29

S11型



23 ポリッシュシルバー
19 20 22 23 28 29

P18型



18 トリノバイン
3 4 5 6 9 11 12 15 17 18

C14型



14 ポートマホガニー
6 7 11 12 14 15


オプション / 採風デザイン

G81型



28 チェスナット
3 4 5 14 17 18 28 29

カラーバリエーション



オプション / 浮造り調



● 把手は選択できません。(選択する場合はオプションとなります。)

● すべての玄関ドアがオプションで以下のエントリーシステムに変更できます。



Fami Lock

¥64,000~ (税込)

スマートフォン、リモコン、カードキー、タグキー、手動キー。多彩なカギの中から、家族一人ひとりの使いやすさに合わせて、自由にセレクトできます。

カギを出さないでOK

※上記掲載の各写真・イラストはイメージです。見稿内容とは異なる場合がありますので、ご注意ください。

●お願い
 ・商品によっては、改良などにより仕様、寸法、カラーなどに多少の変更が生じる場合がありますのでご了承ください。
 ・商品写真は印刷のため、実物と若干異なる場合があります。実際の商品見本でお確かめください。
 ・商品写真は参考例です。実際に花紙や小物等を置かれる場合は、落下等の事故がないように取り扱いにご注意ください。
 ・表示価格は、商品代のみメーカー希望小売価格で、取付け・工事費、消費税、セット写真の小物など別途ご負担をお願いいたします。
 ・掲載内容及び写真・図面の無断転載はかたくお断りします。(許可なく転載・流用した場合、損害賠償が発生します。)

2024年2月28日作成

LP202403003019

株式会社 LIXIL



LIXILの環境への取組が業界トップランナーとして環境大臣より認定されました。

■ポーチタイル LIXIL コンテⅡ 300角



床: IPF-300/CON-3 白地:イオメックス31Kの施工例

【カラーバリエーション】

【大球石調】



IPF-300/CON-1 IPF-300/CON-2 IPF-300/CON-3 IPF-300/CON-4

【砂岩調】



IPF-300/CON-5 IPF-300/CON-6 IPF-300/CON-7

【土もの調】



IPF-300/CON-8 IPF-300/CON-9 IPF-300/CON-10 IPF-300/CON-11

すべりにくく、お掃除しやすいマイクロガードフロア仕様！

LIXIL独自の表面制御により「防汚性・清掃性」と「すべり安全性」をあわせ持っています。

「すべり安全性」を高めるために表面に細かい突起を施しています。その突起の先端を丸くするLIXIL独自の技術で、雑巾やモップでお掃除するときに引っ掛かりにくく、ラクラクお掃除できます。



マイクロガードフロア仕様

従来のタイル

■モニターホン Panasonic

Panasonic
テレビドアホン 1-2タイプ
VL-SE30XLA (電源直結式)



録画機能
(静止画)



■ 自動で録画・保存！
留守中の来客画像をモニター親機に自動で録画・保存(1枚録画:30件)できる録画機能を内蔵。帰宅後、モニター画面で確認できます。



■ 手動録画も可能！
モニターの中の映像を、必要に応じて手動で録画できます。

LED
ライト



■ 夜でもカラーで来客確認！
本体にLEDライト(照明用ランプ)を搭載。
手動で点灯も消灯も可能。

■ 2階で来客対応「増設モニター」

オプション

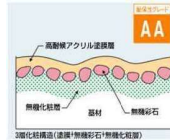


増設モニターの設置で2階でも来客対応可能。室内通話もできます。

■ KMEW コロニアルクアッド

日本の屋根に求められる9つの性能。カラーベストはすべてに「YES」

- 耐震性 ズレない、落ちない、つぶれない。
- 耐震性 紫外線による色あせから守る。
- 耐風性 耐風などの強風にもしっかり耐える。
- 防水性 大雨による漏水を防ぐ。
- 遮音性 日常生活の「騒音」を最小限に。
- 断熱性 暑い夏も寒い冬も、快適に。
- 防火性 万が一の火災にも、燃えにくい。
- 耐久性 乾燥・湿潤、温度変化に耐える。
- 耐衝撃性 衝撃に破損を抑える。



ネオブラック



ココナツブラウン



ウォルナットブラウン



パールグレイ



アイスシルバー



シルバーホワイト



アイリッシュグリーン



ウェザードグリーン



ミッドナイトブルー



ボルドーレッド



メロウオレンジ



グラスブラウン

写真はイメージのため実際の色とは異なります。

■ LIXIL サッシ

網戸付き (FIX窓は除く)



シャイングレー




オータムブラウン



ホワイト




ブラック




写真はイメージになります。現場により仕様異なる場合がございます。

スコットランドのマル島にある、穏やかな港町トバモリーにて発見された天然石の結晶体『トバモライト』
 スーパーボードは、オートクレーブ養生により緻密なトバモライト結晶体を生成した木造住宅用外壁パネルとなります。とても安定した構造なので、たわみ等の変形が起きにくく、無機質だから燃えない。また、天然の結晶体なのでホルムアルデヒドを一切含まず、人にも、環境にも優しい優れた外壁材となります。




スタンダードパネル




【耐火性・断熱性】

日常を一瞬にして奪い去ってしまう火事。大切な思い出を。家族の笑顔を守り続ける外壁材です。無機質の原料だから、パネル自体が燃えません。非常に優れた耐火性能を持ち、パネル内の独立気泡により断熱性能も兼ね備えています。



【強度・耐久性】

耐久性はもちろんの事、スーパーボードの内部には防錆処理を施した特殊鉄筋マットにて全面を補強しています。これにより、地震や強風などの外部からの力に負けません。



【遮音性】

スーパーボードは結晶組織が均一であり内部に無数の独立気泡を有している事により軽量ながらパネル単体でも約32dB(500Hz)の遮音が可能です。
 ※騒々しい街中やセミの鳴き声で70dB相当

【パネル保証】

スーパーボードは高耐炭酸化パネルで高寿命高耐久性能も兼ね備えた優れた建材です。最長20年の製品保証オプションをご用意しております。(標準は10年保証です)

シンプルシリーズ

■ストライプ50	■ストライプ30F
■ストライプ75	■ストライプ50F
■ストライプ100	■クロスラインVX
■ストライプ150	■クロスラインVZ
■ホリゾン50	■クロスラインハーフVX
■セパタイプ8	■ブリックV
■ストライプ5	■ブリックハーフVX
■ストライプ50ワイド	■クロスライン100

【低吸水性】

スーパーボードはドライ仕様(シポレックスドライ)製造段階に撥水剤を混ぜあわせる事で、表面だけでなく、内部にまで低吸水性を持たせています。施工中に雨が降っても、パネル内の水分量が増加せず木材の腐朽や結露から住まいを守ります。

撥水試験状況(社内試験)


スーパーボード	一般のALC
水が水滴状になり、パネルに染み込みにくい。	水がパネルの中に入り込みやすい。

屋外側 道路騒音 街中騒音

室内側 静かな室内 ペットの鳴き声

スーパーボード

約70dB → -30dB ← 約40dB



ラヴィスタシリーズ

■ストーン1	■大柄(楕円)目地無
■ストーン2	■大柄(小石積)タイプ1
■タイルスクラッチ	■大柄(クラッシュ)タイプ1
■リブボーダー	■大柄(ランダム150)
■アールクロス100	

アルティスタシリーズ

■アルティスタ ストライプ50	■アルティスタ クロスライン100
■アルティスタ クロスラインV	■アルティスタ ブリックV
■アルティスタ クロスラインVX	■アルティスタ ブリックVX
■アルティスタ クロスラインVZ	■アルティスタ ブリックVZ
■アルティスタ クロスライン75	■スクラッチ ストライプ50

エクセレントシリーズ

■パイルドストーン	■木目調
■ストーンブリック	■レリカム
■ランダムスクエア	■ランダムブリック
■ボーダークラッシュ	■スキニーライン1
■INA - 稲 -	■スキニーライン2

内装ドア

H2300mm
ハイドア仕様

★引き戸タイプもご用意しております。

クロゼット折れ戸

クロゼット開き戸

好きを暮らしに

Skism
スキスム

【LDK】
H2300mm
ハイドア仕様

※選べる15プランを
ご用意しております。

LDK

DESIGN TS



和洋室

DESIGN FF



洋室・洗面

DESIGN FF



トイレ

DESIGN FF



縦木目レスフラットデザイン



■手掛かり部

縦木目レスフラットデザイン



■手掛かり部

H=2288mm
H=2028mm
H=1828mm
H=1188mm

Lever Handle / Handle

■レバーハンドル



空錠
TDB-CK11SM1

■表示錠



表示錠
TDB-CH11SM1

■引き手



■表示鎌錠



■スモールライト



■3次元蝶番



トイレドアには室内の
のあたりが外から
確認できる明かり窓
が付いています。

蝶番スペーサーの
使用により、
ドア本体は左右
兼用になっており
ます。

■折れ戸枠仕様



三方枠
下レールあり

■開き戸枠仕様



三方枠

■幅木コーナー材



出隅のみ

<引き戸>両側ファインモーション機構



■ファインモーション機構
ブレーキ&クローズ機構

戸が閉まりきる前にファインモーション機構が働き、手をそえなくてもゆっくり最後までピタッと閉まります。戸を勢いよく閉めても、ファインモーションがその勢いを吸収し最後はゆっくり締まります。そのため、戸が枠に当たったときの音や振動を和らげることができます。

床材

アトムフィットGM

UV硬化オレフィンシートで
高耐久なフローリング。



*ブラックチェリー<BCHT>色イメージ写真

● すり傷に強い



※傷が全くつかないというわけではありません。当社従来フローリングと比較して傷が付きにくい製品です。

● へこみ傷に強い



● ワックスフリー

UV硬化オレフィンシートは汚れや傷が付きにくいので、ワックスがけは必要ありません。

へこみ傷に強い	キャスター/車イスOK
すり傷・摩耗に強い	ヒビ割れに強い
汚れが落ちやすい	ワックスフリー
床暖房仕上材	ホットカーペットOK
抗菌加工	縦V溝/幅広

◆カラーバリエーション



ホワイトアッシュ<WAST>



ハードメイプル<HMPT>



ブラックチェリー<BCHT>



スモークナット<SNNT>
































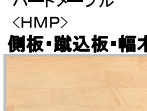

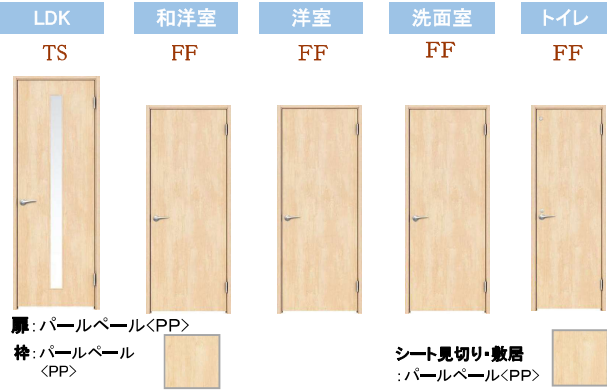


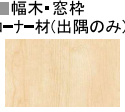
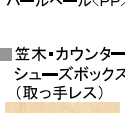


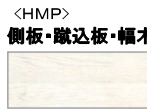

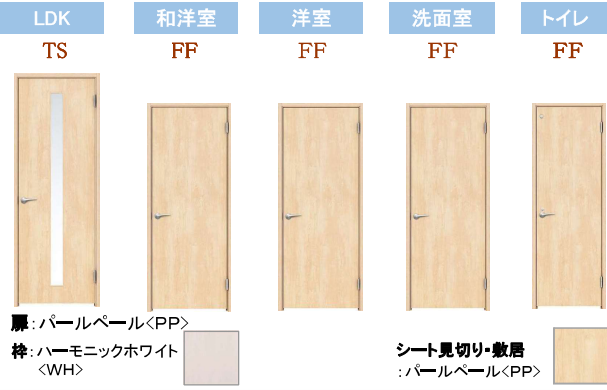



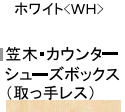









ナチュラルオーク<NOKT>








































ブラウンチェスナット<BCST>





















	床材 ＜アトムフィットGM＞ ※床見切り・敷居同系色	階段＜KSGC階段＞ 手摺＜マルポ21＞	内装ドア ＜スキムS＞ LDK：H2300mm ハイドア仕様	クロゼット折れ戸 ＜縦木目＞	クロゼット開き戸 ＜縦木目＞	造作材・他
シンプルモダン仕様	 ホワイトアッシュ＜TSG-WAST/XF＞	踏板 ホワイトアッシュ ＜WAS＞ 側板・蹴込板・幅木 ホワイトアッシュ ＜WAS＞ 手摺 単色ホワイト ＜PH＞	LDK TS 和洋室 FF 洋室 FF 洗面室 FF トイレ FF 扉：ハーモニックホワイト＜WH＞ 枠：ハーモニックホワイト＜WH＞ シート見切り・敷居：ハーモニックホワイト＜WH＞	縦木目レスフラットデザイン 扉：ハーモニックホワイト＜WH＞ 枠：ハーモニックホワイト＜WH＞	縦木目レスフラットデザイン 扉：ハーモニックホワイト＜WH＞ 枠：ハーモニックホワイト＜WH＞	■幅木・窓枠 コーナー材(出隅のみ) ハーモニック ホワイト＜WH＞ ■笠木・カウンター シューズボックス (取っ手レス) ハーモニック ホワイト＜WH＞
ミニマルモダン仕様	 ハードメープル＜TSG-HMPT/XF＞	踏板 ハードメープル ＜HMP＞ 側板・蹴込板・幅木 ホワイトアッシュ ＜WAS＞ 手摺 単色ホワイト ＜PH＞	LDK TS 和洋室 FF 洋室 FF 洗面室 FF トイレ FF 扉：ハーモニックホワイト＜WH＞ 枠：ハーモニックホワイト＜WH＞ シート見切り・敷居：パールペール＜PP＞	縦木目レスフラットデザイン 扉：ハーモニックホワイト＜WH＞ 枠：ハーモニックホワイト＜WH＞	縦木目レスフラットデザイン 扉：ハーモニックホワイト＜WH＞ 枠：ハーモニックホワイト＜WH＞	■幅木・窓枠 コーナー材(出隅のみ) ハーモニック ホワイト＜WH＞ ■笠木・カウンター シューズボックス (取っ手レス) ハーモニック ホワイト＜WH＞
ライトモダン仕様	 ホワイトアッシュ＜TSG-WAST/XF＞	踏板 ホワイトアッシュ ＜WAS＞ 側板・蹴込板・幅木 ホワイトアッシュ ＜WAS＞ 手摺 単色ホワイト ＜PH＞	LDK TS 和洋室 FF 洋室 FF 洗面室 FF トイレ FF 扉：ライトグレイージュ＜GU＞ 枠：ライトグレイージュ＜GU＞ シート見切り・敷居：ライトグレイージュ＜GU＞	縦木目レスフラットデザイン 扉：ライトグレイージュ＜GU＞ 枠：ライトグレイージュ＜GU＞	縦木目レスフラットデザイン 扉：ライトグレイージュ＜GU＞ 枠：ライトグレイージュ＜GU＞	■幅木・窓枠 コーナー材(出隅のみ) ライトグレイージュ ＜GU＞ ■笠木・カウンター シューズボックス (取っ手レス) ライトグレイージュ ＜GU＞

	床材 ＜アトムフィットGM＞ ※床見切り・敷居同系色	階段＜KSGC階段＞ 手摺＜マルボ21＞	内装ドア ＜スキスMS＞ LDK：H2300mm ハイドア仕様	クロゼット折れ戸 ＜縦木目＞	クロゼット開き戸 ＜縦木目＞	造作材・他
ナチュラルモダン仕様	 ハードメープル＜TSG-HMPT/XF＞	踏板  ハードメープル＜HMP＞ 側板・蹴込板・幅木  ハードメープル＜HMP＞ 手摺  パールベール＜PP＞	LDK TS 和洋室 FF 洋室 FF 洗面室 FF トイレ FF  扉：ライトグレージュ＜GU＞ 枠：ライトグレージュ＜GU＞ シート見切り・敷居：ライトグレージュ＜GU＞	縦木目レスフラットデザイン  扉：ライトグレージュ＜GU＞ 枠：ライトグレージュ＜GU＞	縦木目レスフラットデザイン  扉：ライトグレージュ＜GU＞ 枠：ライトグレージュ＜GU＞	■幅木・窓枠 コーナー材(出隅のみ)  ライトグレージュ＜GU＞ ■笠木・カウンター シューズボックス(取っ手レス)  ライトグレージュ＜GU＞
ミディアムモダン仕様	 ホワイトアッシュ＜TSG-WAST/XF＞	踏板  ホワイトアッシュ＜WAS＞ 側板・蹴込板・幅木  ホワイトアッシュ＜WAS＞ 手摺  ショコラブラウン＜CB＞	LDK TS 和洋室 FF 洋室 FF 洗面室 FF トイレ FF  扉：ショコラブラウン＜CB＞ 枠：ショコラブラウン＜CB＞ シート見切り・敷居：ハーモニックホワイト＜WH＞	縦木目レスフラットデザイン  扉：ショコラブラウン＜CB＞ 枠：ショコラブラウン＜CB＞	縦木目レスフラットデザイン  扉：ショコラブラウン＜CB＞ 枠：ショコラブラウン＜CB＞	■幅木・窓枠 コーナー材(出隅のみ)  ハーモニック ホワイト＜WH＞ ■笠木・カウンター シューズボックス(取っ手レス)  ショコラブラウン＜CB＞
シックモダン仕様	 ホワイトアッシュ＜TSG-WAST/XF＞	踏板  ホワイトアッシュ＜WAS＞ 側板・蹴込板・幅木  ホワイトアッシュ＜WAS＞ 手摺  ディープブラック＜DB＞	LDK TS 和洋室 FF 洋室 FF 洗面室 FF トイレ FF  扉：ディープブラック＜DB＞ 枠：ディープブラック＜DB＞ シート見切り・敷居：ハーモニックホワイト＜WH＞	縦木目レスフラットデザイン  扉：ディープブラック＜DB＞ 枠：ディープブラック＜DB＞	縦木目レスフラットデザイン  扉：ディープブラック＜DB＞ 枠：ディープブラック＜DB＞	■幅木・窓枠 コーナー材(出隅のみ)  ハーモニック ホワイト＜WH＞ ■笠木・カウンター シューズボックス(取っ手レス)  ディープブラック＜DB＞

	床材 ＜アトムフィットGM＞ ※床見切り・敷居同系色	階段＜KSGC階段＞ 手摺＜マルボ21＞	内装ドア ＜スキスMS＞ LDK：H2300mm ハイドア仕様	クロゼット折れ戸 ＜縦木目＞	クロゼット開き戸 ＜縦木目＞	造作材・他
ナチュラルA仕様	 ハードメープル＜TSG-HMPT/XF＞	踏板  ハードメープル＜HMP＞ 側板・蹴込板・幅木  ハードメープル＜HMP＞ 手摺  パールベール＜PP＞	LDK TS 和洋室 FF 洋室 FF 洗面室 FF トイレ FF  扉：パールベール＜PP＞ 枠：パールベール＜PP＞ シート見切り・敷居：パールベール＜PP＞	縦木目レスフラットデザイン  扉：パールベール＜PP＞ 枠：パールベール＜PP＞	縦木目レスフラットデザイン  扉：パールベール＜PP＞ 枠：パールベール＜PP＞	■幅木・窓枠 コーナー材(出隅のみ)  パールベール＜PP＞ ■笠木・カウンター シューズボックス (取っ手レス)  パールベール＜PP＞
ナチュラルB仕様	 ハードメープル＜TSG-HMPT/XF＞	踏板  ハードメープル＜HMP＞ 側板・蹴込板・幅木  ホワイトアッシュ＜WAS＞ 手摺  単色ホワイト＜PH＞	LDK TS 和洋室 FF 洋室 FF 洗面室 FF トイレ FF  扉：パールベール＜PP＞ 枠：ハーモニックホワイト＜WH＞ シート見切り・敷居：パールベール＜PP＞	縦木目レスフラットデザイン  扉：パールベール＜PP＞ 枠：ハーモニックホワイト＜WH＞	縦木目レスフラットデザイン  扉：パールベール＜PP＞ 枠：ハーモニックホワイト＜WH＞	■幅木・窓枠 コーナー材(出隅のみ)  ハーモニック ホワイト＜WH＞ ■笠木・カウンター シューズボックス (取っ手レス)  パールベール＜PP＞
ネイキッドナチュラル仕様	 ナチュラルオーク＜TSG-NOKT/XF＞	踏板  ナチュラルオーク＜NOK＞ 側板・蹴込板・幅木  ナチュラルオーク＜NOK＞ 手摺  ネイキッドライト＜LN＞	LDK TS 和洋室 FF 洋室 FF 洗面室 FF トイレ FF  扉：ネイキッドライト＜LN＞ 枠：ネイキッドライト＜LN＞ シート見切り・敷居：ネイキッドライト＜LN＞	縦木目レスフラットデザイン  扉：ネイキッドライト＜LN＞ 枠：ネイキッドライト＜LN＞	縦木目レスフラットデザイン  扉：ネイキッドライト＜LN＞ 枠：ネイキッドライト＜LN＞	■幅木・窓枠 コーナー材(出隅のみ)  ネイキッドライト＜LN＞ ■笠木・カウンター シューズボックス (取っ手レス)  ネイキッドライト＜LN＞

	床材 ＜アトムフィットGM＞ ※床見切り・敷居同系色	階段＜KSGC階段＞ 手摺＜マルポ21＞	内装ドア ＜スキスMS＞ LDK：H2300mm ハイドア仕様	クロゼット折れ戸 ＜縦木目＞	クロゼット開き戸 ＜縦木目＞	造作材・他
ミディアムナチュラルA仕様	  ブラックチェリー＜TSG-BCHT/XF＞	踏板  ブラックチェリー＜BCH＞ 側板・蹴込板・幅木  ブラックチェリー＜BCH＞ 手摺  グレースミディアム＜GM＞	LDK TS FF FF FF FF  扉：グレースミディアム＜GM＞ 枠：グレースミディアム＜GM＞ シート見切り・敷居：グレースミディアム＜GM＞	縦木目レスフラットデザイン  扉：グレースミディアム＜GM＞ 枠：グレースミディアム＜GM＞	縦木目レスフラットデザイン  扉：グレースミディアム＜GM＞ 枠：グレースミディアム＜GM＞	■幅木・窓枠 コーナー材(出隅のみ)  グレースミディアム＜GM＞ ■笠木・カウンター シューズボックス(取っ手レス)  グレースミディアム＜GM＞
ミディアムナチュラルB仕様	  ブラックチェリー＜TSG-BCHT/XF＞	踏板  ブラックチェリー＜BCH＞ 側板・蹴込板・幅木  ホワイトアッシュ＜WAS＞ 手摺  単色ホワイト＜PH＞	LDK TS FF FF FF FF  扉：グレースミディアム＜GM＞ 枠：ハーモニックホワイト＜WH＞ シート見切り・敷居：グレースミディアム＜GM＞	縦木目レスフラットデザイン  扉：グレースミディアム＜GM＞ 枠：ハーモニックホワイト＜WH＞	縦木目レスフラットデザイン  扉：グレースミディアム＜GM＞ 枠：ハーモニックホワイト＜WH＞	■幅木・窓枠 コーナー材(出隅のみ)  ハーモニック ホワイト＜WH＞ ■笠木・カウンター シューズボックス(取っ手レス)  グレースミディアム＜GM＞

	床材 ＜アトムフィットGM＞ ※床見切り・敷居同系色	階段＜KSGC階段＞ 手摺＜マルポ21＞	内装ドア ＜スキムS＞ LDK：H2300mm ハイドア仕様	クロゼット折れ戸 ＜縦木目＞	クロゼット開き戸 ＜縦木目＞	造作材・他
グレースミディアム仕様	 <p>ブラウンチェスナット＜TSG-BCST/XF＞</p>	<p>踏板</p>  <p>ブラウンチェスナット＜BCS＞</p> <p>側板・蹴込板・幅木</p>  <p>ブラウンチェスナット＜BCS＞</p> <p>手摺</p>  <p>グレースミディアム＜GM＞</p>	<p>LDK TS 和洋室 FF 洋室 FF 洗面室 FF トイレ FF</p>  <p>扉：グレースミディアム＜GM＞</p> <p>枠：グレースミディアム＜GM＞</p> <p>シート見切り・敷居：グレースミディアム＜GM＞</p>	<p>縦木目レスフラットデザイン</p>  <p>扉：グレースミディアム＜GM＞</p> <p>枠：グレースミディアム＜GM＞</p>	<p>縦木目レスフラットデザイン</p>  <p>扉：グレースミディアム＜GM＞</p> <p>枠：グレースミディアム＜GM＞</p>	<p>■幅木・窓枠 コーナー材(出隅のみ)</p>  <p>グレースミディアム＜GM＞</p> <p>■笠木・カウンター シューズボックス (取っ手レス)</p>  <p>グレースミディアム＜GM＞</p>
エレガント仕様	 <p>スモークナット＜TSG-SNTT/XF＞</p>	<p>踏板</p>  <p>スモークナット＜SNT＞</p> <p>側板・蹴込板・幅木</p>  <p>ホワイトアッシュ＜WAS＞</p> <p>手摺</p>  <p>単色ホワイト＜PH＞</p>	<p>LDK TS 和洋室 FF 洋室 FF 洗面室 FF トイレ FF</p>  <p>扉：ハーモニックホワイト＜WH＞</p> <p>枠：ハーモニックホワイト＜WH＞</p> <p>シート見切り・敷居：ショコラブラウン＜CB＞</p>	<p>縦木目レスフラットデザイン</p>  <p>扉：ハーモニックホワイト＜WH＞</p> <p>枠：ハーモニックホワイト＜WH＞</p>	<p>縦木目レスフラットデザイン</p>  <p>扉：ハーモニックホワイト＜WH＞</p> <p>枠：ハーモニックホワイト＜WH＞</p>	<p>■幅木・窓枠 コーナー材(出隅のみ)</p>  <p>ハーモニック ホワイト＜WH＞</p> <p>■笠木・カウンター シューズボックス (取っ手レス)</p>  <p>ハーモニック ホワイト＜WH＞</p>

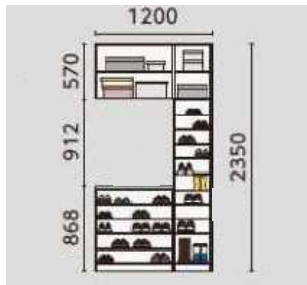

	床材 ＜アトムフィットGM＞ ※床見切り・敷居同系色	階段＜KSGC階段＞ 手摺＜マルボ21＞	内装ドア ＜スキスムS＞ LDK：H2300mm ハイドア仕様	クロゼット折れ戸 ＜縦木目＞	クロゼット開き戸 ＜縦木目＞	造作材・他
アンティーク仕様	  スモークナット＜TSG-SNTT/XF＞	踏板  スモークナット＜SNT＞ 側板・蹴込板・幅木  スモークナット＜SNT＞ 手摺  ショコラブラウン＜CB＞	LDK TS 和洋室 FF 洋室 FF 洗面室 FF トイレ FF  扉：ライトグレージュ＜GU＞ 枠：ライトグレージュ＜GU＞ シート見切り・敷居：ライトグレージュ＜GU＞	縦木目レスフラットデザイン  扉：ライトグレージュ＜GU＞ 枠：ライトグレージュ＜GU＞	縦木目レスフラットデザイン  扉：ライトグレージュ＜GU＞ 枠：ライトグレージュ＜GU＞	■ 幅木・窓枠 コーナー材(出隅のみ)  ライトグレージュ＜GU＞ ■ 笠木・カウンター シューズボックス(取っ手レス)  ライトグレージュ＜GU＞
クラシックA仕様	  スモークナット＜TSG-SNTT/XF＞	踏板  スモークナット＜SNT＞ 側板・蹴込板・幅木  スモークナット＜SNT＞ 手摺  ショコラブラウン＜CB＞	LDK TS 和洋室 FF 洋室 FF 洗面室 FF トイレ FF  扉：ショコラブラウン＜CB＞ 枠：ショコラブラウン＜CB＞ シート見切り・敷居：ショコラブラウン＜CB＞	縦木目レスフラットデザイン  扉：ショコラブラウン＜CB＞ 枠：ショコラブラウン＜CB＞	縦木目レスフラットデザイン  扉：ショコラブラウン＜CB＞ 枠：ショコラブラウン＜CB＞	■ 幅木・窓枠 コーナー材(出隅のみ)  ショコラ ブラウン＜CB＞ ■ 笠木・カウンター シューズボックス(取っ手レス)  ショコラ ブラウン＜CB＞

標準仕様



シューズボックス

「意匠性」にこだわり、多彩なオプションで「使い勝手」や「収納量」に関する不満も解消できるシューズボックス。



縦木目扉 レスフラットデザイン
間口1200mm コの字型

●内装イメージ
✎ × 約52足

手掛かり部



取っ手を取り付けないため、特に出っばりの気になる動線上の収納扉に最適です。

オプション仕様

■ミラー扉付き + ¥21,000



ミラー扉



■W1200mm トール型



収納内部お選び頂けます




トール型
間口1200mm

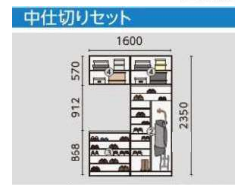
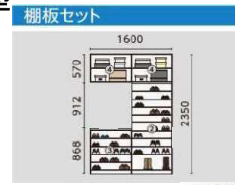
ミラー扉有 / 無お選び頂けます



■W1600mm コの字型




収納内部お選び頂けます



コの字型
間口1600mm

ミラー扉有 / 無お選び頂けます



製品仕様

■カウンター



前面にはR形状を施しています。

■ボックス天面の化粧仕上げ



各ボックスの天面にも化粧をほどこしております。吹き抜けの2階などから見ても美しい仕上がりです。

■内装仕上げ・棚板



内部シートは清潔感溢れる白色。



棚板は樹脂製なので、水洗いできます。



ダボ穴は3mmと目立ちにくく、30mm間隔で穴が開いているので棚位置を自由に調節可能で用途に合わせて空間を無駄なく活用できます。ボックス内部と色が違うことで視認性を高めています。

STEDIA

ステディア

寸法	間口2550mm×奥行650mm×高さ850mm
扉カラー	class4 全15色 取手5種選択
ワークトップ	人工大理石 ワークトップ
シンク	静音シンク【TGシンク】
キッチンパネル	KTボード/全5色



※標準仕様定価¥1,034,440(税込)

※画像はイメージです

Check Point

ステンレスエコキャビネット

綺麗は、つづく。 未来は、変わる。



キッチンの美しさや高機能を内側から支えているのが、キャビネット。だから、ステディアは見えない部分まで上質なステンレスにこだわります。しかもリサイクル可能な素材だから、エコ。地球に優しく環境負荷が小さいことも誇りにしています。ずっと愛されて使い続けていただくために、すみずみまで安心設計。

ステンレスエコキャビネットの優れた特徴

- サビ、水、油污れ、熱にも強い。
- 汚れも一拭き、美しさが長持ち。
- カビやニオイもつきにくい。
- 長寿命で、とってもエコ。



扉バリエーション

class 4

クリスタ クリスタルUV ロクリスタホワイト ロクリスタレッド ロクリスタブルーグレー	リーナ クリスタルUV ロリーナローズ ロリーナブルージュ	ファイカウツド 艶消し ロオークラテ ロエルムモカ ロチェリーブレンド ロウォールナットビター	リュースウッド クリスタルUV ロベアウッドホワイト ロベアウッドアッシュ ロマリンウッドダーク	クイール 艶消し ロクイールシフォン ロクイールキャメル ロクイールオリーブ	<ul style="list-style-type: none"> ロロングバーシルバー ロロングバーブラック ロラインシルバー ロラインブラック ロネコアンブラック
--	---	---	---	---	---

ワークトップ

ログレインホワイト	ロリスグレー	ロリスベージュ
-----------	--------	---------

キッチンパネル

鏡面仕上げ ロクリアホワイト マット仕上げ ロスタックグレー	ロホワイトクラウド ロモザイクベージュ ※ブランシュウッドは壁パネルをつなぎ合わせる場合柄はつながりません。
---	--

ご提案仕様

ワークトップ 人工大理石ワークトップ 美しくなめらかな質感の人工大理石です。キッチン美しく演出します。 エッジ部はシャープで洗練されたデザインです。	シンク 静音(大)シンク TGシンク(W=82cm) 洗剤バスケット 洗剤かまど	水栓金具 浄水器一体型省エネシングル水栓 ZZJA497MN9NT02-T 浄水機能付き 4WAY 整流&シャワー デッキタイプ	シロッコファンレンジフード フラットスリムレンジフード ZRS90ABM21FS(L/R)T (シルバー) はつ油加工 スリムタイプ 風量選調:3速 LED照明付	洗浄機器 ブルオープン食器洗い乾燥機 ZWP4497MLD9T (シルバー) ブルオープンタイプ 乾燥コース付 パネルタイプ 約5人分*37点
加熱機器 ガラストップコンロ Z3FVK6R18USKT (シルバー) W600ガラストップ 温度調節機能 安全機能	収納 シンクキャビネット シンプルタイプ ツールポケット(無)/サイレントレール 水回りで使うボウルやザルなどをまとめて収納。出し入れもスムーズです。 斜め包丁差し メラミン底板	収納 コンロキャビネット シンプルタイプ ツールポケット(無)/サイレントレール 大きな鍋などを収納。上から出し入れできるので、必要なときにスピーディに取り出せます。 コンロ横引き出し メラミン底板	フロアコンテナ サイレントレール 元祖! 足元のデッドスペースを有効活用するために開発された収納です。 便利な小物ポケット 足元は丈夫な金属製	高さセレクト 使いやすい高さをセレクトできます。 80cm 85cm 90cm (標準) 使い勝手や身長に合わせて、ワークトップの高さを3種類からお選びいただけます。



sazana

定価
1,144,440円(税込)

SYSTEM BATHROOM sazana (サザナ)
タイプ 1616サイズ 品番 HTV1616WSX4

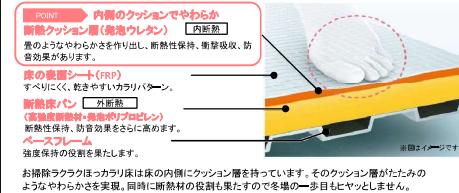
Color Variation

ほっकारリ床	壁:アクセントパネル	壁:周辺パネル
<p>【タイル調】</p> <ul style="list-style-type: none"> ホワイト ペールブルー ベージュ ライトブラウン ライトグレー ブラック コーラル 	<ul style="list-style-type: none"> ティンバーグリーン ロストグレー マルキータグレー ルティッシュピンク カルシアベージュ ルティグレーウッド マテリアルアロマグリーン マテリアルアロマピンク クレアライトグレー クレアダークグレー クワパグレー 	<ul style="list-style-type: none"> リアルホワイト リアルブラウン ファセットベージュ ファルティウッド ベルセシブルー グラニグレー ベージュホワイト ベージュホワイト
<p>【ラック調】</p> <ul style="list-style-type: none"> ホワイト ライトグレー ベージュ ブラウン 	<p>FRPバス</p> <ul style="list-style-type: none"> ホワイト ピンクN ベージュN アリアN 	<p>浴槽エプロン</p> <ul style="list-style-type: none"> ホワイト ピンクN ベージュ アリアN ブラック
<p>【草色】</p> <ul style="list-style-type: none"> ホワイト ライトグレー ベージュ 		

お掃除ラクラク

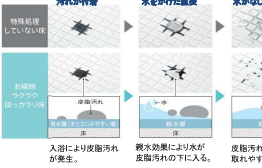
●お掃除ラクラクほっकारリ床

ひざをついても痛くないやわらかさ



●お掃除ラクラク鏡

鏡面を炭素の膜で覆ったお掃除ラクラク鏡なら、簡単なお手入れで水あかやラックが落ちません。




●スッキリドア

汚れが付かなく、お掃除がラクになる



●壁(HQパネル)

広くてお掃除が大変な壁まわりもサツときれいに



●お掃除ラクラク排水口

排水口のぬめり・カビを抑え、簡単なお掃除でサツときれいに



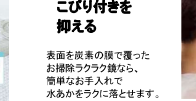
●お掃除ラクラク鏡

鏡面を炭素の膜で覆ったお掃除ラクラク鏡なら、簡単なお手入れで水あかやラックが落ちません。



●スッキリドア

汚れが付かなく、お掃除がラクになる



●断熱材

保温



ECO

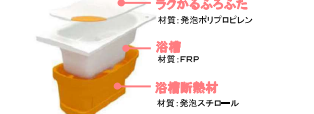
●コンフォートウェーブシャワー

TOTO独自の水流技術により 浴び心地はそのままに大断熱水



●魔法びん浴槽

ずっとポカポカ最後の1人まで あたたかい保温機能



●断熱材

保温



浴槽形状		
<input type="checkbox"/> ゆるり浴槽 自然とリラックス姿勢に導く	<input type="checkbox"/> クレイドル浴槽 ゆりかごに包まれるような新感覚	<input type="checkbox"/> スクエア浴槽 デザイン性と心地よさの融合
高水容量:264L ワンタッチ排水栓	高水容量:293L ワンタッチ排水栓	高水容量:317L ワンタッチ排水栓



●商品は印刷のため実際の色とは多少異なってまいります。●商品によっては、改良などにより仕様、寸法、カラーなどに変更が生じる場合がございます。●本紙掲載の写真はイメージとなります。ご発注の際は改めて、お見積り・カタログにて確認の程お願いいたします。 2024年3月13日



Octave Lite

定価
288,970円 (税込)



写真はイメージです

洗面化粧台 オクターブLite

品番：化粧台 LDSFS075BJGDN1* / 三面鏡 LMFS075A3GLG1G

Color Variation

カウンター	扉		
	ミドルクラス		
ホワイト	W:パナシェホワイト	R:パナシェブラック	
	Z:ライトウッドN	P:ミディアムウッドN	M:ロイヤルブラウン

化粧鏡

三面鏡・ワイドLED照明
(間口750mm)エモスターなし

化粧台

片引き出し(間口750mm)

お掃除ラクラク

- すべり台ボウル
 - 池や髪がスライスイ流れる
 - 排水口を押し開ける「ワンタッチ排水ボタン」。取り外してラクに洗えます。
 - 泡や髪の毛を排水口へすべるように押し流し、使うたびにきれいでお手入れもラクラクです。
- ひろびろ設計のボウル
 - 深さと奥行きを確保したボウル形状
 - 厚手のセーターもしっかり洗えるボウル。「一時置きエア」、「水ためエア」など使い分けられて便利です。
- ハイバックガード
 - お手入れはサッとふくだけ
 - バックパネルとボウルは縫ぎ目がなく、なめらかにつながっているため、お手入れはサッとふくだけ。
- お掃除ラクラク水栓
 - 汚れにくく、掃除しやすい
 - 従来品 クリーン樹脂
 - 棚下部には、撥水性と防汚効果が高い「クリーン樹脂」を採用。汚れをはじいてサッとふき取れます。
- 吐水切り替え+ハンドシャワー式
 - シャワー ソフト(泡まつ)
 - 吐水切り替え ハンドシャワー式
 - 引き出してハンドシャワーとしても使えます。(シャワーホース引き出し長さ:270mm)

ECO

- エアイン®シャワー
 - 空気を含んだ水滴で、節水に貢献
 - 水滴に空気を含ませることで、一粒一粒を大粒化。従来の水栓金具と比べて最大約20%(当社比)節水します。
- エコシングル®水栓
 - お湯と水を、きちんと使い分けてエコに
 - レバー中央部までは水のみ吐水。湯との境に「カチッ」というクリック感も設け、お湯のムダ使いを防ぎます。

収納

- 収納キャビネット
 - 引き出しと扉タイプの組み合わせ「片引き出し」
 - 奥へ配置することで、収納スペースを確保。(部分増量イメージ)
- 三面鏡 (鏡裏収納)
 - 鏡裏はすべて収納スペース
 - 鏡裏は一枚です。化粧鏡の仕様によって入れられる収納物は異なります。

●商品は印刷のため実際の色とは多少異なってまいります。●商品によっては、改良などにより仕様、寸法、カラーなどに変更が生じる場合がございます。●本紙掲載の写真はイメージとなります。ご発注の際は改めて、お見積りカタログにて確認の程をお願いいたします。

ウォシュレット機能



リモコンで簡単操作



定価¥208,000

写真はイメージです

しっかり洗浄、お掃除しやすい

フチなし形状「スコフチ」

お掃除のしやすさを究めたTOTO独自のデザイン。奥までくっつくフチがないからサッとひとふき、お掃除ラクラクです。



トルネード洗浄

渦を巻くようなトルネード洗浄で便器の中をぐるりとしっかり洗浄。少ない水でも効率よく洗います。



クリーン便座

クリーン便座（つぎ目なし）

便座の内側にも外側にもつぎ目がないので、お掃除ラクラク。



お掃除しやすい

お掃除リフト

ワンプッシュでウォシュレット前方が持ち上がるので、汚れがたまりやすい便器とのすき間もラクにお掃除できます。



汚れがつきにくく、落ちやすい

プレミスト

自動で便器にミスト(水)をふきかけて、水のクッションを作ります。便器表面をツルツルにする「セフィオンテクト※」との相乗効果で、便器を汚れから守ります。



※詳細はカタログ参照ください

※イメージです。

汚れがcaくれる場所がない

進化したフチ形状「スコフチ」は、汚れてもサッとひとふきでお手入れカンタン。

TOTO独自の新技术「スコフチ」



普通便座



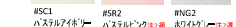
普通便座(エロンゲートサイズ) TC291

紙巻器



標準カラー YH51R 紙巻器

オプションカラー



#SC1 パステルアイボリー #SR2 パステルピンク #NG2 ホワイト

標準仕様カラー



標準仕様カラー #NW1 ホワイト

オプションカラー



オプションカラー #SC1 パステルアイボリー #SR2※ パステルピンク

※は受注生産品となります。納期は約2週間(大型連休除く)かかります。



定価¥98,800

写真はイメージです

ウォシュレット一体形便器 ZJ2

ZJ2 CES9153#

組み合わせ便器 CS340シリーズ

新しいフチなし形状「スコフチ」を搭載した節水4.8L便器

便器 CS340B※
タンク SH341BA※

標準仕様カラー



標準仕様カラー #NW1 ホワイト

オプションカラー



オプションカラー #SC1※ パステルアイボリー #SR2※ パステルピンク

※は受注生産品となります。納期は約2週間(大型連休除く)かかります。

紙巻器




標準カラー YH51R 紙巻器

標準カラー



標準カラー #NW1 ホワイト

オプションカラー



オプションカラー #SC1 パステルアイボリー #SR2 パステルピンク #NG2 ホワイト

停電時安心設計

便器に向かって右横奥の手动レバーを引っ張ると停電時も水を流すことができます。手动レバーを約4秒以上引っ張ってください。乾電池などの電源は不要です。



ウォシュレット機能一覧

機能	説明	効果	
プレミスト	セルフクリーニング	オートパワー効果	結果
クリーン便座	クリーンノズル	抗菌	トルネード洗浄
セフィオンテクト			
ecoボタン	タイマー節電	おまかせ節電	
おしり洗浄	やわらか洗浄	ビーズ洗浄	ムーブ洗浄
水筒自動	洗浄位置調整		
お掃除リフト	便ふた自動	ノズルそじ	フチなし形状
便座・便ふたワット停止	オート便器洗浄*	リモコン便器洗浄	暖房便座
暖房センサー	リモコン	停電時安心設計	

*男子小用箱(立ち姿勢)にはオート便器洗浄しません
※ウォシュレットはTOTOの登録商標です

オプション



写真はイメージです

「たっぷりリッチ」な洗い心地

水に空気を混ぜることで洗浄の強弱をつけ、たっぷりとした洗い心地としっかりとした洗い心地を両立



サッとひと拭きでお掃除完了



従来の霜 クリーン噴霧 クリーン便座 クリーンノズル

ウォシュレット機能一覧

セルフクリーニング	クリーン便座	クリーンノズル
抗菌	タイマー節電	おまかせ節電
便ふた自動	本体ワット停止	ノズルそじ
便座・便ふたワット停止	暖房便座	暖房センサー
おしり洗浄	ビーズ洗浄	ムーブ洗浄
水筒自動		

※ウォシュレットはTOTOの登録商標です

ウォシュレットJ1

快適、省エネ、お掃除ラクラク仕様のウォシュレットJが、デザイン一新で新登場!

TCF2212※